






























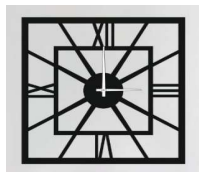





Projekt interiéru - chodba, pošta, kancelář











Stavba :	Statutární město Opava, Městská část Vávrovice	Vypracovala:	Simona Molendová
Objekt :	Prostor Obecního domu		










P.č.	Číslo položky	Název položky	MJ	ks	Ilustrační obrázek	cena (vč DPH)/ MJ	celkem (Kč)	Poznámka
Díl:		Vybavení a povrchové úpravy - zádveří, vstupní chodba						
1	01.	Podhled omítnutý, barva bílá. - STÁVAJÍCÍ	m2				0	VIZ. Výkres č. D.1.1.01. - NÁVRH INTERIÉRU- OBEČNÍ DŮM- ZÁDVEŘÍ, VSTUPNÍ CHODBA-POVRCHOVÉ ÚPRAVY, PRVKY VNITŘNÍHO VYBAVENÍ.
2	02.	Výmalba dvou stěn v barvě - bílá. Odolná, oteruvzdorná barva.	m2				0	VIZ. Výkres č. D.1.1.01. - NÁVRH INTERIÉRU- OBEČNÍ DŮM- ZÁDVEŘÍ, VSTUPNÍ CHODBA-POVRCHOVÉ ÚPRAVY, PRVKY VNITŘNÍHO VYBAVENÍ.
3	03.	Dlažba, rozměr: 600x600, barva: tmavě šedá, design: beton, protiskluz: R10B, mrazuvzdorná. Spárovací hmota, barva: šedá. Nástěnný sokl vysoký 70mm, z keramické dlažby, barva: šedá, design: beton.	m2				0	VIZ. Výkres č. D.1.1.01. - NÁVRH INTERIÉRU- OBEČNÍ DŮM- ZÁDVEŘÍ, VSTUPNÍ CHODBA-POVRCHOVÉ ÚPRAVY, PRVKY VNITŘNÍHO VYBAVENÍ.
4	04.	Čistící zóna rozměr 1640x1840mm, volně položená s nástěnnou lištou. Barva šedo-černá žíhaná, vzor pruhy.	ks	1			0	VIZ. Výkres č. D.1.1.01. - NÁVRH INTERIÉRU- OBEČNÍ DŮM- ZÁDVEŘÍ, VSTUPNÍ CHODBA-POVRCHOVÉ ÚPRAVY, PRVKY VNITŘNÍHO VYBAVENÍ.
5	05.	Přisazené stropní svítidlo. Rozměr: 280x280x50mm, barva svítidla: bílá/stříbrná. Barva světla: bílá.	ks	3		695,00	2085	VIZ. Výkres č. D.1.1.01. - NÁVRH INTERIÉRU- OBEČNÍ DŮM- ZÁDVEŘÍ, VSTUPNÍ CHODBA-POVRCHOVÉ ÚPRAVY, PRVKY VNITŘNÍHO VYBAVENÍ.
6	06.	Vypínače a zásuvky, rozměr: 73,8x73,8x36,7mm, materiál: plast, barva: šedá, stupa krytí: IP40.	kpl	1			0	VIZ. Výkres č. D.1.1.01. - NÁVRH INTERIÉRU- OBEČNÍ DŮM- ZÁDVEŘÍ, VSTUPNÍ CHODBA-POVRCHOVÉ ÚPRAVY, PRVKY VNITŘNÍHO VYBAVENÍ.
7	T01.	Dveře stávající, plné/levé, materiál: masiv, barva: tmavě hnědá. Kování: štítkové, klika-klika. Ocelové zárubní, rozměr: 900/2000, nový nátěr: šedá RAL9006.	ks	1			0	VIZ. Výkres č. D.1.2.01. - NÁVRH INTERIÉRU- OBEČNÍ DŮM- ZÁDVEŘÍ, VSTUPNÍ CHODBA- TRUHLÁŘSKÉ VÝROBKY.






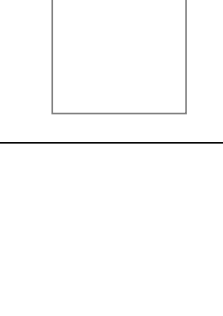

8	T02.	Dveře, plné/pavé, materiál: laminát, barva: světle, teple šedá. Kování rozetové/hrnaté, materiál: kov, zámek: fab, barva: stříbrná. Ocelové zárubní, rozměr: 800/1970, nový nátěr: šedá RAL9006.						VIZ. Výkres č. D.1.2.01. - NÁVRH INTERIÉRU- OBEČNÍ DŮM- ZÁDVEŘÍ, VSTUPNÍ CHODBA- TRUHLÁŘSKÉ VÝROBKY.
			ks	1			0	
9	T03.	Dveře, plné/pavé, materiál: laminát, barva: světle, teple šedá. Kování rozetové/hrnaté, materiál: kov, zámek: fab, barva: stříbrná. Ocelové zárubní, rozměr: 900/1970, nový nátěr: šedá RAL9006.						VIZ. Výkres č. D.1.2.01. - NÁVRH INTERIÉRU- OBEČNÍ DŮM- ZÁDVEŘÍ, VSTUPNÍ CHODBA- TRUHLÁŘSKÉ VÝROBKY.
			ks	1			0	
Díl:		Vybavení a povrchové úpravy - sál						
10	01.	Podhled: dřevěný obklad, dekor: světlé dřevo - STÁVAJÍCÍ						VIZ. Výkres č. D.1.1.02. - NÁVRH INTERIÉRU- OBEČNÍ DŮM-SÁL- POVRCHOVÉ ÚPRAVY, PRVKY VNITŘNÍHO VYBAVENÍ.
			m2				0	
11	02.	Výmalba dvou stěn v barvě - bílá. Odolná, ořezuvzdorná barva.						VIZ. Výkres č. D.1.1.02. - NÁVRH INTERIÉRU- OBEČNÍ DŮM-SÁL- POVRCHOVÉ ÚPRAVY, PRVKY VNITŘNÍHO VYBAVENÍ.
			m2				0	
12	03.	Podlaha: masiv, dekor: světlé dřevo+tvrdý transparentní lak-STÁVAJÍCÍ						VIZ. Výkres č. D.1.1.02. - NÁVRH INTERIÉRU- OBEČNÍ DŮM-SÁL- POVRCHOVÉ ÚPRAVY, PRVKY VNITŘNÍHO VYBAVENÍ.
			m2				0	
13	06.	Lustr rustikální-STÁVAJÍCÍ,materiál: kov, barva svítidla: stříbrná/lesk.						VIZ. Výkres č. D.1.1.02. - NÁVRH INTERIÉRU- OBEČNÍ DŮM-SÁL- POVRCHOVÉ ÚPRAVY, PRVKY VNITŘNÍHO VYBAVENÍ.
			ks	2			0	
14	07.	Nástěnné svítidlo rustikální-STÁVAJÍCÍ,materiál: kov, barva svítidla: stříbrná/lesk.						VIZ. Výkres č. D.1.1.02. - NÁVRH INTERIÉRU- OBEČNÍ DŮM-SÁL- POVRCHOVÉ ÚPRAVY, PRVKY VNITŘNÍHO VYBAVENÍ.
			ks	10			0	
15	08.	Vypínač a zásuvky, rozměr: 73,8x73,8x36,7mm, materiál: plast, barva: šedá, stupň krytí: IP40.						VIZ. Výkres č. D.1.1.02. - NÁVRH INTERIÉRU- OBEČNÍ DŮM-SÁL- POVRCHOVÉ ÚPRAVY, PRVKY VNITŘNÍHO VYBAVENÍ.
			kpl	1			0	










16	09.	Zaseadci židle, stohovatelná, podnož: materiál: kov, barva: chrom/lesk, čalounění: textil, barva: světle šedá, nosnost: 110kg. 		ks	80		4 506,00	360480	VIZ. Výkres č. D.1.1.02. - NÁVRH INTERIÉRU- OBEČNÍ DŮM-SÁL-POVRCHOVÉ ÚPRAVY, PRVKY VNITŘNÍHO VYBAVENÍ.
17	10.	Tyč na závěsy, teleskopická, materiál: kov, barva: stříbrná/lesk, délka: 200-340cm, koncovka: kulička. 		ks	3		1000	3000	VIZ. Výkres č. D.1.1.02. - NÁVRH INTERIÉRU- OBEČNÍ DŮM-SÁL-POVRCHOVÉ ÚPRAVY, PRVKY VNITŘNÍHO VYBAVENÍ.
18		Závěsy, materiál: polestr? Barva: bílá, rozměr: 145x300cm, typ: s tunýlkem. 		pár	3		399	1197	VIZ. Výkres č. D.1.1.02. - NÁVRH INTERIÉRU- OBEČNÍ DŮM-SÁL-POVRCHOVÉ ÚPRAVY, PRVKY VNITŘNÍHO VYBAVENÍ.
19		Žaluzie, vertikální, materiál: plast, barva: bílá, vodící lišta s řetízkem.rozměr: dle zaměření oken. 		pár	3				VIZ. Výkres č. D.1.1.02. - NÁVRH INTERIÉRU- OBEČNÍ DŮM-SÁL-POVRCHOVÉ ÚPRAVY, PRVKY VNITŘNÍHO VYBAVENÍ.
20	11.	Projektor, uchycení: zápusťná matka, barva: bílá, svítivost: 4000 lumenů, příkon lampy: 203W, dálkové ovládání, max. úhlopříčka obrazu: 762cm, formát obrazu: 16 : 9, vestavěné reproduktory, hmotnost: 2.4kg. 		ks	1		12 542	12542	VIZ. Výkres č. D.1.1.02. - NÁVRH INTERIÉRU- OBEČNÍ DŮM-SÁL-POVRCHOVÉ ÚPRAVY, PRVKY VNITŘNÍHO VYBAVENÍ.
21		Držák na projektor, uchycení: zápusťná matka, barva: bílá, nosnost: 15kg, typ: nástěnný, naklápěcí - otočný, 		ks	1		1163	1163	VIZ. Výkres č. D.1.1.02. - NÁVRH INTERIÉRU- OBEČNÍ DŮM-SÁL-POVRCHOVÉ ÚPRAVY, PRVKY VNITŘNÍHO VYBAVENÍ.
22	T04.	Dveře vč. obložkové zárubně, plné/levé, rozměr: 900/2000, materiál: laminát, barva: světle, teple šedá. Kování rozetové/hranaté, materiál: kov, zámek: fab, barva: stříbrná. 		ks	1			0	VIZ. Výkres č. D.1.2.01. - NÁVRH INTERIÉRU- OBEČNÍ DŮM-SÁL-TRUHLÁŘSKÉ VÝROBKY.
23	T05.	Zasedací stůl, podnož kovová-STÁVAJÍCÍ, barva: stříbrná/mat. Deska nová: laminát, dekor: Dub Kansas hnědý. Rozměr: 1400x800x730mm. 		ks	19			0	VIZ. Výkres č. D.1.2.01. - NÁVRH INTERIÉRU- OBEČNÍ DŮM-SÁL-TRUHLÁŘSKÉ VÝROBKY.
Díl:		Vybavení a povrchové úpravy - výčep							
24	01.	Podhled: dřevěný obklad, dekor: světlé dřevo - STÁVAJÍCÍ 		m2				0	VIZ. Výkres č. D.1.1.03. - NÁVRH INTERIÉRU- OBEČNÍ DŮM-VÝČEP-POVRCHOVÉ ÚPRAVY, PRVKY VNITŘNÍHO VYBAVENÍ.










25	02.	Výmalba dvou stěn v barvě - bílá. Odolná, otěruvzdorná barva.		m2			0	VIZ. Výkres č. D.1.1.03. - NÁVRH INTERIÉRU- OBEČNÍ DŮM-VÝČEP- POVRCHOVÉ ÚPRAVY, PRVKY VNITŘNÍHO VYBAVENÍ.	
26	03.	Dlažba, rozměr: 600x600, barva: tmavě šedá, design: beton, protiskluz: R10B, mrazuvzdorná. Spárovací hmota, barva: šedá. Nástěnný sokl vysoký 70mm, z keramické dlažby, barva: šedá, design: beton.		m2			0	VIZ. Výkres č. D.1.1.03. - NÁVRH INTERIÉRU- OBEČNÍ DŮM-VÝČEP- POVRCHOVÉ ÚPRAVY, PRVKY VNITŘNÍHO VYBAVENÍ.	
27	06.	Přisazené stropní svítidlo. Rozměr: 280x280x50mm, barva svítidla: bílá/černá. Barva světla: bílá.		ks	4		695,00	2780	VIZ. Výkres č. D.1.1.03. - NÁVRH INTERIÉRU- OBEČNÍ DŮM-VÝČEP- POVRCHOVÉ ÚPRAVY, PRVKY VNITŘNÍHO VYBAVENÍ. VIZ. Výkres č. D.1.03.01. - NÁVRH INTERIÉRU CHODBA, POŠTA, KANCELÁŘ- ELEKTROINSTALACE.
28	08.	Nástěnné hodiny, materiál: kov, rozměr: 330x330mm, barva: černá/stříbrná,		ks	1		629,00	629	VIZ. Výkres č. D.1.1.03. - NÁVRH INTERIÉRU- OBEČNÍ DŮM-VÝČEP- POVRCHOVÉ ÚPRAVY, PRVKY VNITŘNÍHO VYBAVENÍ.
29	09.	Vypínače a zásuvky, rozměr: 73,8x73,8x36,7mm, materiál: plast, barva: šedá, stupna krytí: IP40.		kpl	1	 		0	VIZ. Výkres č. D.1.1.03. - NÁVRH INTERIÉRU- OBEČNÍ DŮM-VÝČEP- POVRCHOVÉ ÚPRAVY, PRVKY VNITŘNÍHO VYBAVENÍ.
30	10.	Žaluzie, vertikální, materiál: plast, barva: bílá, vodící lišta s řetízkem.rozměr: dle zaměření oken.		pár	2				VIZ. Výkres č. D.1.1.03. - NÁVRH INTERIÉRU- OBEČNÍ DŮM-VÝČEP- POVRCHOVÉ ÚPRAVY, PRVKY VNITŘNÍHO VYBAVENÍ.
31	T06.	Výčepní pult, materiál nosné části: cihla plná pálená, barva: cihlově oranžová, materiál desky pultu: laminát, dekor: Dub Kansas hnědý (stejně jako desky stolů v sále), pracovní deska, mezistěnka, dekor: Hliník jemně kartáčovaný, úchytky na nábyte: horizontální, rozteč: 128mm, materiál: kov, barva:stříbrná/mat.		ks	1			0	VIZ. Výkres č. D.1.2.02. - NÁVRH INTERIÉRU- OBEČNÍ DŮM-VÝČEP- TRUHLÁŘSKÉ VÝROBKÝ.
32		Dřez s odkapávačem-vlevo, nerez/kartáčovaná, rozměr: 1000x500mm, vodovodní baterie, páková, stojánková, materiál: kov, barva: stříbrná/lesk.		kpl	1			0	VIZ. Výkres č. D.1.2.02. - NÁVRH INTERIÉRU- OBEČNÍ DŮM-VÝČEP- TRUHLÁŘSKÉ VÝROBKÝ.







33	T07.	Police do niky, rozměr: 450x1170x1440mm, materiál: laminát, dekor: Dub Kansas hnědý (stejně jako deska pultu a stoly).						0	VIZ. Výkres č. D.1.2.02. - NÁVRH INTERIÉRU- OBEČNÍ DŮM-VÝČEP-TRUHLÁŘSKÉ VÝROBKÝ.
34	T08.	Police do niky, rozměr: 445x1000x2000mm, materiál: laminát, dekor: Dub Kansas hnědý (stejně jako deska pultu a stoly).	kpl	1				0	VIZ. Výkres č. D.1.2.02. - NÁVRH INTERIÉRU- OBEČNÍ DŮM-VÝČEP-TRUHLÁŘSKÉ VÝROBKÝ.
35	T09.	Posuvné dveře z výčepu do předsálí, materiál: masiv/ocel, typ: zavěšené na nástěnné kolejnici, rozměr : š.1350xv.2950mm (1 křídlo) nebo š.700xv.2960mm (2 křídla), dekor dveřního křídla: tm. Dub (lazůra), barva kování: černá, pozn.: možno řešit jako dvě posuvná křídla.	kpl	1		20 000,00	20000		VIZ. Výkres č. D.1.1.02. - NÁVRH INTERIÉRU- OBEČNÍ DŮM-VÝČEP-TRUHLÁŘSKÉ VÝROBKÝ.
Díl:		Vybavení a povrchové úpravy - předsálí							
36	01.	Podhled: dřevěný obklad, dekor: světlé dřevo - STÁVAJÍCÍ	m2					0	VIZ. Výkres č. D.1.1.03. - NÁVRH INTERIÉRU- OBEČNÍ DŮM-VÝČEP-POVRCHOVÉ ÚPRAVY, PRVKY VNITŘNÍHO VYBAVENÍ.
37	02.	Výmalba dvou stěn v barvě - bílá. Odolná, ořezuvzdorná barva.	m2					0	VIZ. Výkres č. D.1.1.03. - NÁVRH INTERIÉRU- OBEČNÍ DŮM-VÝČEP-POVRCHOVÉ ÚPRAVY, PRVKY VNITŘNÍHO VYBAVENÍ.
38	03.	Dlažba, rozměr: 600x600, barva: tmavě šedá, design: beton, protiskluz: R10B, mrazuvzdorná. Spárovací hmota, barva: šedá. Nástěnný sokl vysoký 70mm, z keramické dlažby, barva: šedá, design: beton.	m2					0	VIZ. Výkres č. D.1.1.03. - NÁVRH INTERIÉRU- OBEČNÍ DŮM-VÝČEP-POVRCHOVÉ ÚPRAVY, PRVKY VNITŘNÍHO VYBAVENÍ.
39	06.	Přisazené stropní svítidlo. Rozměr: 280x280x50mm, barva svítidla: bílá/černá. Barva světla: bílá.	ks	2,00		695,00	1390		VIZ. Výkres č. D.1.1.03. - NÁVRH INTERIÉRU- OBEČNÍ DŮM-VÝČEP-POVRCHOVÉ ÚPRAVY, PRVKY VNITŘNÍHO VYBAVENÍ.
40	09.	Vypínače a zásuvky, rozměr: 73,8x73,8x36,7mm, materiál: plast, barva: šedá, stupň krytí: IP40. 	kpl	1,00				0	VIZ. Výkres č. D.1.1.03. - NÁVRH INTERIÉRU- OBEČNÍ DŮM-VÝČEP-POVRCHOVÉ ÚPRAVY, PRVKY VNITŘNÍHO VYBAVENÍ.
41	10.	Žaluzie, vertikální, materiál: plast, barva: bílá, vodící lišta s řetízkem.rozměr: dle zaměření oken.	pár	1,00					VIZ. Výkres č. D.1.1.03. - NÁVRH INTERIÉRU- OBEČNÍ DŮM-VÝČEP-POVRCHOVÉ ÚPRAVY, PRVKY VNITŘNÍHO VYBAVENÍ.
Díl:		Vybavení a povrchové úpravy - chodba							









42	01.	Podhled SDK-plošný, barva bílá.						VIZ. Výkres č. D.1.1.04. - NÁVRH INTERIÉRU- OBEČNÍ DŮM- CHODBA, ŠATNA- POVRCHOVÉ ÚPRAVY, PRVKY VNITŘNÍHO VYBAVENÍ.
			m2				0	
43	02.	Výmalba dvou stěn v barvě - bílá. Odolná, ořezuvzdorná barva.						VIZ. Výkres č. D.1.1.04. - NÁVRH INTERIÉRU- OBEČNÍ DŮM- CHODBA, ŠATNA- POVRCHOVÉ ÚPRAVY, PRVKY VNITŘNÍHO VYBAVENÍ.
			m2				0	
44	03.	Dlažba, rozměr: 600x600, barva: tmavě šedá, design: beton, protiskluz: R10B, mrazuvzdorná. Spárovací hmota, barva: šedá. Nástěnný sokl vysoký 70mm, z keramické dlažby, barva: šedá, design: beton.						VIZ. Výkres č. D.1.1.04. - NÁVRH INTERIÉRU- OBEČNÍ DŮM- CHODBA, ŠATNA- POVRCHOVÉ ÚPRAVY, PRVKY VNITŘNÍHO VYBAVENÍ.
			m2				0	
45	04.	Přisazené stropní svítidlo. Rozměr: 280x280x50mm, barva svítidla: bílá/černá. Barva světla: bílá.						VIZ. Výkres č. D.1.1.04. - NÁVRH INTERIÉRU- OBEČNÍ DŮM- CHODBA, ŠATNA- POVRCHOVÉ ÚPRAVY, PRVKY VNITŘNÍHO VYBAVENÍ.
			ks	2,00			0	
46	05.	Vypínače a zásuvky, rozměr: 73,8x73,8x36,7mm, materiál: plast, barva: šedá, stupň krytí: IP40.						VIZ. Výkres č. D.1.1.04. - NÁVRH INTERIÉRU- OBEČNÍ DŮM- CHODBA, ŠATNA- POVRCHOVÉ ÚPRAVY, PRVKY VNITŘNÍHO VYBAVENÍ.
			kpl	1,00				
47	08.	Zrcadlo nástěnné, rozměr: 1500x650mm, typ: v bílé rámu.						VIZ. Výkres č. D.1.1.04. - NÁVRH INTERIÉRU- OBEČNÍ DŮM- CHODBA, ŠATNA- POVRCHOVÉ ÚPRAVY, PRVKY VNITŘNÍHO VYBAVENÍ.
			ks	2,00			1490,-	
48	T10.	Dveře, plné/pavé, materiál: laminát, barva: světle, teple šedá. Kování rozetové/hranaté, materiál: kov, zámek: fab, barva: stříbrná. Ocelové zárubní, rozměr: 800/1970, nový nátěr: šedá RAL9006. Označení dveří piktogramem, barva: stříbrná/černá.						VIZ. Výkres č. D.1.2.03. - NÁVRH INTERIÉRU- OBEČNÍ DŮM- CHODBA, ŠATNA- TRUHLÁŘSKÉ VÝROBKY.
			ks	1,00			0	
49	T11.	Dveře, plné/levé, materiál: laminát, barva: světle, teple šedá. Kování rozetové/hranaté, materiál: kov, zámek: fab, barva: stříbrná. Ocelové zárubní, rozměr: 700/1970, nový nátěr: šedá RAL9006. Označení dveří piktogramem, barva: stříbrná/černá.						VIZ. Výkres č. D.1.2.03. - NÁVRH INTERIÉRU- OBEČNÍ DŮM- CHODBA, ŠATNA- TRUHLÁŘSKÉ VÝROBKY.
			ks	1,00			0	

50	T12.	Dveře, plné/levé, materiál: laminát, barva: světle, teple šedá. Kování rozetové/hranaté, materiál: kov, zámek: fab, barva: stříbrná. Ocelové zárubní, rozměr: 800/1970, nový nátěr: šedá RAL9006. Označení dveří piktogramem, barva: stříbrná/černá.	ks	1,00		0	VIZ. Výkres č. D.1.2.03. - NÁVRH INTERIÉRU- OBEČNÍ DŮM- CHODBA, ŠATNA- TRUHLÁŘSKÉ VÝROBKÝ.
51	T13.	Dveře, plné/levé, materiál: laminát, barva: světle, teple šedá. Kování rozetové/hranaté, materiál: kov, zámek: fab, barva: stříbrná. Ocelové zárubní, rozměr: 800/1970, nový nátěr: šedá RAL9006. Označení dveří piktogramem, barva: stříbrná/černá.	ks	1,00		0	VIZ. Výkres č. D.1.2.03. - NÁVRH INTERIÉRU- OBEČNÍ DŮM- CHODBA, ŠATNA- TRUHLÁŘSKÉ VÝROBKÝ.
52	T14.	Dveře, plné/pravé, materiál: laminát, barva: světle, teple šedá. Kování rozetové/hranaté, materiál: kov, zámek: fab, barva: stříbrná. Ocelové zárubní, rozměr: 800/1970, nový nátěr: šedá RAL9006.	ks	1,00		0	VIZ. Výkres č. D.1.2.03. - NÁVRH INTERIÉRU- OBEČNÍ DŮM- CHODBA, ŠATNA- TRUHLÁŘSKÉ VÝROBKÝ.
53	T16.	Dveře vč. zárubně-exteriérové, plné/levé, rozměr: 900/2000, materiál: masiv, barva: tmavě hnědá (jako u vstupních dveří), typ prosklení: izolační sklo, dekor kůra, kování: štítkové, klika-klika, barva: stříbrná/mat, zámek: bezpečnostní čtyřbodový, FAB.	ks	1,00		0	VIZ. Výkres č. D.1.2.04. - NÁVRH INTERIÉRU- OBEČNÍ DŮM- CHODBA, ŠATNA- TRUHLÁŘSKÉ VÝROBKÝ.
54	T18.	Odkládací pult na konzolách, materiál: laminát, barva: bílá, rozměr: 150x700x36mm. Konzola, materiál: pozink. ocel, barva: stříbrná/mat, rozměr: 100x200x15mm, tl. 3mm	kpl	2,00		0	VIZ. Výkres č. D.1.1.04. - NÁVRH INTERIÉRU- OBEČNÍ DŮM- CHODBA, ŠATNA- TRUHLÁŘSKÉ VÝROBKÝ.
Díl:		Vybavení a povrchové úpravy - šatna					
55	01.	Podhled SDK-plošný, barva bílá.	m2			0	VIZ. Výkres č. D.1.1.04. - NÁVRH INTERIÉRU- OBEČNÍ DŮM- CHODBA, ŠATNA- PVRCHOVÉ ÚPRAVY, PRVKY VNITŘNÍHO VYBAVENÍ.
56	02.	Výmalba dvou stěn v barvě - bílá. Odolná, oteruvzdorná barva.	m2			0	VIZ. Výkres č. D.1.1.04. - NÁVRH INTERIÉRU- OBEČNÍ DŮM- CHODBA, ŠATNA- PVRCHOVÉ ÚPRAVY, PRVKY VNITŘNÍHO VYBAVENÍ.









57	03.	Dlažba, rozměr: 600x600, barva: tmavě šedá, design: beton, protiskluz: R10B, mrazuvzdorná. Spárovací hmota, barva: šedá. Nástěnný sokl vysoký 70mm, z keramické dlažby, barva: šedá, design: beton.	m2				0	VIZ. Výkres č. D.1.1.04. - NÁVRH INTERIÉRU- OBEČNÍ DŮM- CHODBA, ŠATNA- POVRCHOVÉ ÚPRAVY, PRVKY VNITŘNÍHO VYBAVENÍ.
58	04.	Přisazené stropní svítidlo. Rozměr: 280x280x50mm, barva svítidla: bílá/černá. Barva světla: bílá.	ks	2,00		695,00	1390	VIZ. Výkres č. D.1.1.04. - NÁVRH INTERIÉRU- OBEČNÍ DŮM- CHODBA, ŠATNA- POVRCHOVÉ ÚPRAVY, PRVKY VNITŘNÍHO VYBAVENÍ.
59	05.	Vypínače a zásuvky, rozměr: 73,8x73,8x36,7mm, materiál: plast, barva: šedá, stupň krytí: IP40.	kpl	1,00			0	VIZ. Výkres č. D.1.1.04. - NÁVRH INTERIÉRU- OBEČNÍ DŮM- CHODBA, ŠATNA- POVRCHOVÉ ÚPRAVY, PRVKY VNITŘNÍHO VYBAVENÍ.
60	09.	Odpadkový koš, materiál: kov, barva: stříbrná, objem: 18l.	ks	1,00		907,00	907	VIZ. Výkres č. D.1.1.04. - NÁVRH INTERIÉRU- OBEČNÍ DŮM- CHODBA, ŠATNA- POVRCHOVÉ ÚPRAVY, PRVKY VNITŘNÍHO VYBAVENÍ.
61		Nástěnný vněšáky - STÁVAJÍCÍ, materiál: kov, materiál: kov barva: černá.	ks	1,00			0	VIZ. Výkres č. D.1.1.04. - NÁVRH INTERIÉRU- OBEČNÍ DŮM- CHODBA, ŠATNA- POVRCHOVÉ ÚPRAVY, PRVKY VNITŘNÍHO VYBAVENÍ.
62	T15.	Dveře vč. obložkové zárubně, plné/pravé, rozměr: 900/1970, materiál: laminát, barva: světle, teple šedá. Kování rozetové/hranaté, materiál: kov, zámek: fab, barva: stříbrná.	ks	1,00			0	VIZ. Výkres č. D.1.2.03. - NÁVRH INTERIÉRU- OBEČNÍ DŮM- CHODBA, ŠATNA- TRUHLÁŘSKÉ VÝROBKY.
63	T17.	Zasedací stůl, podnož kovová-STÁVAJÍCÍ, barva: stříbrná/mat. Deska nová: laminát, dekor: Dub Kansas hnědý. Rozměr: 1400x800x730mm.	ks	1,00			0	VIZ. Výkres č. D.1.2.04. - NÁVRH INTERIÉRU- OBEČNÍ DŮM- CHODBA, ŠATNA- TRUHLÁŘSKÉ VÝROBKY.
Díl:		Vybavení a povrchové úpravy - toalety ženy						
64	01.	Podhled SDK-plošný, barva bílá.	m2	0,00			0	VIZ. Výkres č. D.1.1.05. - NÁVRH INTERIÉRU- OBEČNÍ DŮM-TOALETY ŽENY-POVRCHOVÉ ÚPRAVY, PRVKY VNITŘNÍHO VYBAVENÍ.
65	02.	Výmalba dvou stěn v barvě - bílá. Odolná, oteruvzdorná barva.	m2	0,00			0	VIZ. Výkres č. D.1.1.05. - NÁVRH INTERIÉRU- OBEČNÍ DŮM-TOALETY ŽENY-POVRCHOVÉ ÚPRAVY, PRVKY VNITŘNÍHO VYBAVENÍ.




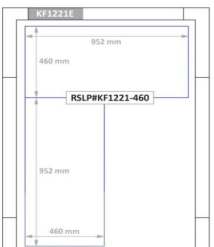




66	03.	Dlažba, rozměr: 300x1200, dekor: dřevo, barva: světle hnědá, protiskluz: R9A, spárovací hmota, barva: světle hnědá. Nástěnný sokl vysoký 70mm, z keramické dlažby, dekor: dřevo, barva: světle hnědá.	m2	0,00		1 078,00	0	VIZ. Výkres č. D.1.1.05. - NÁVRH INTERIÉRU- OBEČNÍ DŮM-TOALETY ŽENY-POVRCHOVÉ ÚPRAVY, PRVKY VNITŘNÍHO VYBAVENÍ.
67	05.	Přisazené stropní svítidlo. Rozměr: 300x1200x40mm, barva svítidla: bílá. Barva světla: bílá.	ks	2,00		1 890,00	3780	VIZ. Výkres č. D.1.1.05. - NÁVRH INTERIÉRU- OBEČNÍ DŮM-TOALETY ŽENY-POVRCHOVÉ ÚPRAVY, PRVKY VNITŘNÍHO VYBAVENÍ.
68	06.	Vypínače a zásuvky, rozměr: 73,8x73,8x36,7mm, materiál: plast, barva: šedá, stupň krytí: IP40.	kpl	1,00			0	VIZ. Výkres č. D.1.1.05. - NÁVRH INTERIÉRU- OBEČNÍ DŮM-TOALETY ŽENY-POVRCHOVÉ ÚPRAVY, PRVKY VNITŘNÍHO VYBAVENÍ.
69	07.	Madlo, materiál: kov, rozměr: 450x450mm, od zdi: 80mm, pr. madla: 32mm, nosnosti: 150kg, barva: stříbrná/lesk.	kpl	1,00		1 007,00	1007	VIZ. Výkres č. D.1.1.05. - NÁVRH INTERIÉRU- OBEČNÍ DŮM-TOALETY ŽENY-POVRCHOVÉ ÚPRAVY, PRVKY VNITŘNÍHO VYBAVENÍ.
70	08.	Dávkovač na tekuté mýdlo, materiál: nerez, barva: stříbrná/mat, rozměr: v.150xš98xhl.110mm, objem: 500ml.	ks	2,00		385,00	770	VIZ. Výkres č. D.1.1.05. - NÁVRH INTERIÉRU- OBEČNÍ DŮM-TOALETY ŽENY-POVRCHOVÉ ÚPRAVY, PRVKY VNITŘNÍHO VYBAVENÍ.
71	09.	Zásobník na papírové ručníky, materiál: nerez, barva: stříbrná/mat, rozměr: v.342xš261xhl.133mm,	ks	1,00		1 573,00	1573	VIZ. Výkres č. D.1.1.05. - NÁVRH INTERIÉRU- OBEČNÍ DŮM-TOALETY ŽENY-POVRCHOVÉ ÚPRAVY, PRVKY VNITŘNÍHO VYBAVENÍ.
72	10.	Zásobník na toaletní papír ručníky, materiál: nerez, barva: stříbrná/mat, rozměr: pr.265xhl.125mm, uzamykatelné.	ks	2,00		1 150,00	2300	VIZ. Výkres č. D.1.1.05. - NÁVRH INTERIÉRU- OBEČNÍ DŮM-TOALETY ŽENY-POVRCHOVÉ ÚPRAVY, PRVKY VNITŘNÍHO VYBAVENÍ.
73	11.	Zásobník na hygienické sáčky, materiál: chrom, barva: stříbrná/mat, rozměr: š.100xv.135xhl.25mm.	ks	2,00		217,00	434	VIZ. Výkres č. D.1.1.05. - NÁVRH INTERIÉRU- OBEČNÍ DŮM-TOALETY ŽENY-POVRCHOVÉ ÚPRAVY, PRVKY VNITŘNÍHO VYBAVENÍ.
74	12.	WC set, materiál: nerez, barva: stříbrná/mat, rozměr: pr. 100xv.400mm,	ks	2,00		249,00	498	VIZ. Výkres č. D.1.1.05. - NÁVRH INTERIÉRU- OBEČNÍ DŮM-TOALETY ŽENY-POVRCHOVÉ ÚPRAVY, PRVKY VNITŘNÍHO VYBAVENÍ.






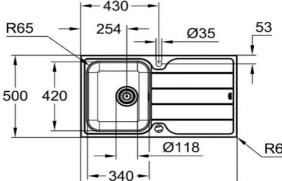
75	13.	Zrcadlo nástěnné, rozměr: 1500x650mm, typ: v bílé rámu. 1x na šířku, 1x na výšku.	ks	2,00		1 490,00	2980	VIZ. Výkres č. D.1.1.05. - NÁVRH INTERIÉRU- OBEČNÍ DŮM-TOALETY ŽENY-POVRCHOVÉ ÚPRAVY, PRVKY VNITŘNÍHO VYBAVENÍ.
76	14.	Umyvadlo - závěsné, rozměr: š. 545xhl.450x v. 160mm, barva: bílá,	ks	2,00		1 138,00	2276	VIZ. Výkres č. D.1.1.05. - NÁVRH INTERIÉRU- OBEČNÍ DŮM-TOALETY ŽENY-POVRCHOVÉ ÚPRAVY, PRVKY VNITŘNÍHO VYBAVENÍ.
77	15.	Vodovodní baterie stojánková, umyvadlová, páková, rozměr: š. 545xhl.450x v. 160mm, materiál: chrom/mosaz, barva: chrom/lesk.	ks	2,00		1 091,00	2182	VIZ. Výkres č. D.1.1.05. - NÁVRH INTERIÉRU- OBEČNÍ DŮM-TOALETY ŽENY-POVRCHOVÉ ÚPRAVY, PRVKY VNITŘNÍHO VYBAVENÍ.
78	16.	Sifón, materiál: chrom/plast, barva: chrom/lesk.	ks	1,00		770,00	770	VIZ. Výkres č. D.1.1.05. - NÁVRH INTERIÉRU- OBEČNÍ DŮM-TOALETY ŽENY-POVRCHOVÉ ÚPRAVY, PRVKY VNITŘNÍHO VYBAVENÍ.
79	17.	Odpadkový koš-pedálový, materiál: kov, barva: stříbrná/lesk, objem: 20l.	ks	2,00		699,00		VIZ. Výkres č. D.1.1.05. - NÁVRH INTERIÉRU- OBEČNÍ DŮM-TOALETY ŽENY-POVRCHOVÉ ÚPRAVY, PRVKY VNITŘNÍHO VYBAVENÍ.
80	18.	Odpadkový koš, materiál: kov, barva: stříbrná, objem: 18l.	ks	1,00		907,00		VIZ. Výkres č. D.1.1.05. - NÁVRH INTERIÉRU- OBEČNÍ DŮM-TOALETY ŽENY-POVRCHOVÉ ÚPRAVY, PRVKY VNITŘNÍHO VYBAVENÍ.
81	T18.	Odkládací pult na konzolách, materiál: laminát, barva: bílá, rozměr: 150x700x36mm. Konzola, materiál: pozink. ocel, barva: stříbrná/mat, rozměr: 100x200x15mm, tl. 3mm	kpl	1,00			0	VIZ. Výkres č. D.1.2.05. - NÁVRH INTERIÉRU- OBEČNÍ DŮM-TOALETY ŽENY, TOALETY MUŽI- TRUHLÁŘSKÉ VÝROBKY.
82	T19.	Dveře, plné/pravé, materiál: laminát, barva: světle, teple šedá. Kování rozetové/hranaté, materiál: kov, zámek: WC, barva: stříbrná. Ocelové zárubní, rozměr: 600/1970, nový nátěr: šedá RAL9006.	ks	1,00			0	VIZ. Výkres č. D.1.2.05. - NÁVRH INTERIÉRU- OBEČNÍ DŮM-TOALETY ŽENY, TOALETY MUŽI- TRUHLÁŘSKÉ VÝROBKY.

83	T20.	Dveře, plné/levé, materiál: laminát, barva: světle, teple šedá. Kování rozetové/hranaté, materiál: kov, zámek: WC, barva: stříbrná. Ocelové zárubní, rozměr: 600/1970, nový nátěr: šedá RAL9006.	ks	1,00			0	VIZ. Výkres č. D.1.2.05. - NÁVRH INTERIÉRU- OBEČNÍ DŮM-TOALETY ŽENY, TOALETY MUŽI- TRUHLÁŘSKÉ VÝROBKÝ.
Díl:		Vybavení a povrchové úpravy - toalety muži						
84	01.	Podhled SDK-plošný, barva bílá.	m2	0,00			0	VIZ. Výkres č. D.1.1.06. - NÁVRH INTERIÉRU- OBEČNÍ DŮM-TOALETY MUŽI-POVRCHOVÉ ÚPRAVY, PRVKY VNITŘNÍHO VYBAVENÍ.
85	02.	Výmalba dvou stěn v barvě - bílá. Odolná, otěruvzdorná barva.	m2	0,00			0	VIZ. Výkres č. D.1.1.06. - NÁVRH INTERIÉRU- OBEČNÍ DŮM-TOALETY MUŽI-POVRCHOVÉ ÚPRAVY, PRVKY VNITŘNÍHO VYBAVENÍ.
86	03.	Dlažba, rozměr: 300x1200, dekor: dřevo, barva: světle hnědá, protiskluz: R9A, spárovací hmota, barva: světle hnědá. Nástěnný sokl vysoký 70mm, z keramické dlažby, dekor: dřevo, barva: světle hnědá.	m2	0,00		1 078,00	0	VIZ. Výkres č. D.1.1.06. - NÁVRH INTERIÉRU- OBEČNÍ DŮM-TOALETY MUŽI-POVRCHOVÉ ÚPRAVY, PRVKY VNITŘNÍHO VYBAVENÍ.
87	05.	Přisazené stropní svítidlo. Rozměr: 300x1200x40mm, barva svítidla: bílá. Barva světlá: bílá.	ks	2,00		1 890,00	3780	VIZ. Výkres č. D.1.1.06. - NÁVRH INTERIÉRU- OBEČNÍ DŮM-TOALETY MUŽI-POVRCHOVÉ ÚPRAVY, PRVKY VNITŘNÍHO VYBAVENÍ.
88	06.	Vypínače a zásuvky, rozměr: 73,8x73,8x36,7mm, materiál: plast, barva: šedá, stupň krytí: IP40.	kpl	1,00			0	VIZ. Výkres č. D.1.1.06. - NÁVRH INTERIÉRU- OBEČNÍ DŮM-TOALETY MUŽI-POVRCHOVÉ ÚPRAVY, PRVKY VNITŘNÍHO VYBAVENÍ.
89	07.	Madlo, materiál: kov, rozměr: 450x450mm, od zdi: 80mm, pr. madla: 32mm, nosnosti: 150kg, barva. stříbrná/lesk.	kpl	1,00		1 007,00	1007	VIZ. Výkres č. D.1.1.06. - NÁVRH INTERIÉRU- OBEČNÍ DŮM-TOALETY MUŽI-POVRCHOVÉ ÚPRAVY, PRVKY VNITŘNÍHO VYBAVENÍ.
90	08.	Dávkovač na tekuté mýdlo, materiál: nerez, barva: stříbrná/mat, rozměr: v.150xš98xhl.110mm, objem: 500ml.	ks	1,00		385,00	385	VIZ. Výkres č. D.1.1.06. - NÁVRH INTERIÉRU- OBEČNÍ DŮM-TOALETY MUŽI-POVRCHOVÉ ÚPRAVY, PRVKY VNITŘNÍHO VYBAVENÍ.

91	09.	Zásobník na papírové ručníky, materiál: nerez, barva: stříbrná/mat, rozměr: v.342xš261xhl.133mm,	ks	1,00		1 573,00	1573	VIZ. Výkres č. D.1.1.06. - NÁVRH INTERIÉRU- OBEČNÍ DŮM-TOALETY MUŽI-POVRCHOVÉ ÚPRAVY, PRVKY VNITŘNÍHO VYBAVENÍ.
92	10.	Zásobník na toaletní papír ručníky, materiál: nerez, barva: stříbrná/mat, rozměr: pr.265xhl.125mm, uzamykatelné.	ks	2,00		1 150,00	2300	VIZ. Výkres č. D.1.1.06. - NÁVRH INTERIÉRU- OBEČNÍ DŮM-TOALETY MUŽI-POVRCHOVÉ ÚPRAVY, PRVKY VNITŘNÍHO VYBAVENÍ.
93	11.	WC set, materiál: nerez, barva: stříbrná/mat, rozměr: pr. 100xv.400mm,	ks	2,00		249,00	498	VIZ. Výkres č. D.1.1.06. - NÁVRH INTERIÉRU- OBEČNÍ DŮM-TOALETY MUŽI-POVRCHOVÉ ÚPRAVY, PRVKY VNITŘNÍHO VYBAVENÍ.
94	12.	Zrcadlo nástěnné, rozměr: 1500x650mm, typ: v bílé rámu. 1x na šířku, 1x na výšku.	ks	2,00		1 490,00	2980	VIZ. Výkres č. D.1.1.06. - NÁVRH INTERIÉRU- OBEČNÍ DŮM-TOALETY MUŽI-POVRCHOVÉ ÚPRAVY, PRVKY VNITŘNÍHO VYBAVENÍ.
95	13.	Umyvadlo - závěsné, rozměr: š. 545xhl.450x v. 160mm, barva: bílá,	ks	2,00		1 138,00	2276	VIZ. Výkres č. D.1.1.06. - NÁVRH INTERIÉRU- OBEČNÍ DŮM-TOALETY MUŽI-POVRCHOVÉ ÚPRAVY, PRVKY VNITŘNÍHO VYBAVENÍ.
96	14.	Vodovodní baterie stojánková, umyvadlová, páková, rozměr: š. 545xhl.450x v. 160mm, materiál: chrom/mosaz, barva: chrom/lesk.	ks	2,00		1 091,00	2182	VIZ. Výkres č. D.1.1.06. - NÁVRH INTERIÉRU- OBEČNÍ DŮM-TOALETY MUŽI-POVRCHOVÉ ÚPRAVY, PRVKY VNITŘNÍHO VYBAVENÍ.
97	15.	Sířón, materiál: chrom/plast, barva: chrom/lesk.	ks	1,00		770,00	770	VIZ. Výkres č. D.1.1.06. - NÁVRH INTERIÉRU- OBEČNÍ DŮM-TOALETY MUŽI-POVRCHOVÉ ÚPRAVY, PRVKY VNITŘNÍHO VYBAVENÍ.
98	16.	Pisoár, typ: s rádiovým senzorem, antivandal, antibak., síťové napájení, barva: bílá.	ks	2,00		9 352,00	18704	VIZ. Výkres č. D.1.1.06. - NÁVRH INTERIÉRU- OBEČNÍ DŮM-TOALETY MUŽI-POVRCHOVÉ ÚPRAVY, PRVKY VNITŘNÍHO VYBAVENÍ.
99	17.	Odpadkový koš, materiál: kov, barva: stříbrná, objem: 18l.	ks	1,00		907,00		VIZ. Výkres č. D.1.1.06. - NÁVRH INTERIÉRU- OBEČNÍ DŮM-TOALETY MUŽI-POVRCHOVÉ ÚPRAVY, PRVKY VNITŘNÍHO VYBAVENÍ.

100	T18.	Odkládací pult na konzolách, materiál: laminát, barva: bílá, rozměr: 150x700x36mm. Konzola, materiál: pozink. ocel, barva: stříbrná/mat, rozměr: 100x200x15mm, tl. 3mm		kpl	1,00			0	VIZ. Výkres č. D.1.2.05. - NÁVRH INTERIÉRU- OBEČNÍ DŮM-TOALETY ŽENY, TOALETY MUŽI- TRUHLÁŘSKÉ VÝROBKY.
101	T19.	Dveře, plné/pravé, materiál: laminát, barva: světle, teple šedá. Kování rozetové/hranaté, materiál: kov, zámek: WC, barva: stříbrná. Ocelové zárubní, rozměr: 600/1970, nový nátěr: šedá RAL9006.		ks	1,00			0	VIZ. Výkres č. D.1.2.05. - NÁVRH INTERIÉRU- OBEČNÍ DŮM-TOALETY ŽENY, TOALETY MUŽI- TRUHLÁŘSKÉ VÝROBKY.
102	T20.	Dveře, plné/levé, materiál: laminát, barva: světle, teple šedá. Kování rozetové/hranaté, materiál: kov, zámek: WC, barva: stříbrná. Ocelové zárubní, rozměr: 600/1970, nový nátěr: šedá RAL9006.		ks	1,00			0	VIZ. Výkres č. D.1.2.05. - NÁVRH INTERIÉRU- OBEČNÍ DŮM-TOALETY ŽENY, TOALETY MUŽI- TRUHLÁŘSKÉ VÝROBKY.
Díl:		Vybavení a povrchové úpravy - kuchyně, spíž							
103	01.	Podhled omítnutý, barva bílá. - STÁVAJÍCÍ		m2	0,00			0	VIZ. Výkres č. D.1.1.07. - NÁVRH INTERIÉRU- OBEČNÍ DŮM- KUCHYNĚ, SPIŽ- POVRCHOVÉ ÚPRAVY, PRVKY VNITŘNÍHO VYBAVENÍ.
104	02.	Výmalba dvou stěn v barvě - bílá. Odolná, ořezuvzdorná barva.		m2	0,00			0	VIZ. Výkres č. D.1.1.07. - NÁVRH INTERIÉRU- OBEČNÍ DŮM- KUCHYNĚ, SPIŽ- POVRCHOVÉ ÚPRAVY, PRVKY VNITŘNÍHO VYBAVENÍ.
105	03.	Dlažba, rozměr: 600x600, barva: tmavě šedá, design: beton, protiskluz: R10B, mrazuvzdorná. Spárovací hmota, barva: šedá. Nástěnný sokl vysoký 70mm, z keramické dlažby, barva: šedá, design: beton.		m2	0,00			0	VIZ. Výkres č. D.1.1.07. - NÁVRH INTERIÉRU- OBEČNÍ DŮM- KUCHYNĚ, SPIŽ- POVRCHOVÉ ÚPRAVY, PRVKY VNITŘNÍHO VYBAVENÍ.
106	04.	Přisazené stropní svítidlo. Rozměr: 300x1200x40mm, barva svítidla: bílá. Barva světla: bílá.		ks	2,00		1 890,00	3780	VIZ. Výkres č. D.1.1.07. - NÁVRH INTERIÉRU- OBEČNÍ DŮM- KUCHYNĚ, SPIŽ- POVRCHOVÉ ÚPRAVY, PRVKY VNITŘNÍHO VYBAVENÍ.
107	05.	Nástěnné svítidlo, materiál: sklo/plast, rozměr: 105x205x100mm, barva: bílá.		ks	1,00		229,00	229	VIZ. Výkres č. D.1.1.07. - NÁVRH INTERIÉRU- OBEČNÍ DŮM- KUCHYNĚ, SPIŽ- POVRCHOVÉ ÚPRAVY, PRVKY VNITŘNÍHO VYBAVENÍ.

108	06.	Vypínače a zásuvky, rozměr: 73,8x73,8x36,7mm, materiál: plast, barva: šedá, stupň krytí: IP40.		kpl	1,00			0	VIZ. Výkres č. D.1.1.07. - NÁVRH INTERIÉRU- OBEČNÍ DŮM- KUCHYNĚ, SPIŽ- POVRCHOVÉ ÚPRAVY, PRVKY VNITŘNÍHO VYBAVENÍ.
109	10.	Lednice s mrazákem, rozměr: š.600xhl.592xv.2000mm, objem chladničky: 235l, objem mrazničky: 96l, barva: nerez, otevírání: pravé, energetická třída: E.		ks	1,00		10 490,00	10490	VIZ. Výkres č. D.1.1.07. - NÁVRH INTERIÉRU- OBEČNÍ DŮM- KUCHYNĚ, SPIŽ- POVRCHOVÉ ÚPRAVY, PRVKY VNITŘNÍHO VYBAVENÍ.
110	11.	Lednice, rozměr: š.595xhl.663xv.1850mm, objem: 398l, otevírání: levé, barva: stříbrná, energetická třída: E.		ks	1,00		12 879,00	12879	VIZ. Výkres č. D.1.1.07. - NÁVRH INTERIÉRU- OBEČNÍ DŮM- KUCHYNĚ, SPIŽ- POVRCHOVÉ ÚPRAVY, PRVKY VNITŘNÍHO VYBAVENÍ.
111	12.	Regály na potraviny, rozměr: š.1430xhl.460xv.1800, barva: stříbrná/mat, materiál: alobalovaný hliník, nosnost: 600kg, počet polic: 2x4ks. 		ks	1,00		19 000,00	19000	VIZ. Výkres č. D.1.1.07. - NÁVRH INTERIÉRU- OBEČNÍ DŮM- KUCHYNĚ, SPIŽ- POVRCHOVÉ ÚPRAVY, PRVKY VNITŘNÍHO VYBAVENÍ.
112	13.	Digestoř s komínovým odsávacím, rozměr: š.900xhl.480mm, hmotnost: 10kg, napětí: 220-240V, celkový výkon LED žárovek: 4W, typ tukových filtrů. vícevrstvý.		ks	1,00		3 990,00	3990	VIZ. Výkres č. D.1.1.07. - NÁVRH INTERIÉRU- OBEČNÍ DŮM- KUCHYNĚ, SPIŽ- POVRCHOVÉ ÚPRAVY, PRVKY VNITŘNÍHO VYBAVENÍ.
113	14.	Varná plynová deska, rozměr: š.750xhl.520xv.45mm, materiál: nerez, počet hořáků: 5ks, napětí: 220-240V, hmotnost: 14kg.		ks	1,00		10 390,00	10390	VIZ. Výkres č. D.1.1.07. - NÁVRH INTERIÉRU- OBEČNÍ DŮM- KUCHYNĚ, SPIŽ- POVRCHOVÉ ÚPRAVY, PRVKY VNITŘNÍHO VYBAVENÍ.
114	15.	Elektrická trouba, rozměr: š.595xhl.567xv.594mm, barva: nerez, typ: vestavná, energetická třída: A+, objem: 71l, napětí: 220-240V, funkce: horkovzdušná trouba, spodní ohřev, tradiční pečení, mražené pokrmy, gril, vlhké horkovzdušné pečení, pečení pizzy, steam bake, pravé horkovzdušné pečení, turbo gril.		ks	1,00		18 499,00	18499	VIZ. Výkres č. D.1.1.07. - NÁVRH INTERIÉRU- OBEČNÍ DŮM- KUCHYNĚ, SPIŽ- POVRCHOVÉ ÚPRAVY, PRVKY VNITŘNÍHO VYBAVENÍ.

115	16.	Myčka nádobí, rozměr: š.599xhl.598xv.846mm, barva: nerez, typ: volně stojící, energetická třída: A.	ks	1,00		15 990,00	15990	VIZ. Výkres č. D.1.1.07. - NÁVRH INTERIÉRU- OBEČNÍ DŮM- KUCHYNĚ, SPIŽ- POVRCHOVÉ ÚPRAVY, PRVKY VNITŘNÍHO VYBAVENÍ.
116	T21.	Dveře, plné/levé, materiál: laminát, barva: světle, teple šedá. Kování rozetové/hranaté, materiál: kov, zámek: fab, barva: stříbrná. Ocelové zárubní, rozměr: 600/1782, nový nátěr: bílá.	ks	1,00			0	VIZ. Výkres č. D.1.2.06. - NÁVRH INTERIÉRU- OBEČNÍ DŮM- KUCHYNĚ, SPIŽ- TRUHLÁŘSKÉ VÝROBKY.
117	T22.	Dveře, plné/pravé, materiál: laminát, barva: světle, teple šedá. Kování rozetové/hranaté, materiál: kov, zámek: fab, barva: stříbrná. Ocelové zárubní, rozměr: 800/1970, nový nátěr: šedá RAL9006.	ks	1,00			0	VIZ. Výkres č. D.1.2.06. - NÁVRH INTERIÉRU- OBEČNÍ DŮM- KUCHYNĚ, SPIŽ- TRUHLÁŘSKÉ VÝROBKY.
118	T23.	Skládací stůl, rozměr: 1400x600x730mm, materiál deska i podnož: laminát, dekor: Dub Kansas hnědý.	ks	2,00			0	VIZ. Výkres č. D.1.2.06. - NÁVRH INTERIÉRU- OBEČNÍ DŮM- KUCHYNĚ, SPIŽ- TRUHLÁŘSKÉ VÝROBKY.
119	T24.	Kuchyňská linka, korpus, dvířka, čela šuplíků- materiál: laminát, dekor: Dub Kansas hněd. Pracovní deska, mezistěnka-dekor: Hliník jemně kartáčovaný, úchytky na nábytek: materiál: kov, barva: chrom/mat, rozteč: 128mm. Podsvětlení horních skříněk LED páskem.	ks	1,00			0	VIZ. Výkres č. D.1.2.06. - NÁVRH INTERIÉRU- OBEČNÍ DŮM- KUCHYNĚ, SPIŽ- TRUHLÁŘSKÉ VÝROBKY.
120		Dřez s odkapávačem, materiál: nerez/kartáčovaná, rozměr: 860x500mm, odkapávač v pravo, vodovodní baterie, páková, stojánková, materiál: kov, barva: stříbrná/lesk.	ks	1,00		8 613,00	8613	VIZ. Výkres č. D.1.2.06. - NÁVRH INTERIÉRU- OBEČNÍ DŮM- KUCHYNĚ, SPIŽ- TRUHLÁŘSKÉ VÝROBKY.

